

รายงาน จำนวนประชากรในพื้นที่ตำบลบ้านเตี้อ อำเภอเมืองหนองคาย จังหวัดหนองคาย



ผู้สูงอายุ

จำนวนประชากรทั้งตำบล

7,272

ข้อมูล ณ วันที่ 31 สิงหาคม 2566

ข้อมูล ณ เดือน สิงหาคม 2566

พื้นที่	ชาย	หญิง	รวม(คน)
หมู่ที่ 1 มากก่อง	347	352	699
หมู่ที่ 2 เตี้อ	186	236	422
หมู่ที่ 3 เสริมสุข	90	72	162
หมู่ที่ 4 หัวหาดใต้	372	374	746
หมู่ที่ 5 พวกใต้	226	212	438
หมู่ที่ 6 ปากสวย	186	211	397
หมู่ที่ 7 หัวหาดเหนือ	227	257	484
หมู่ที่ 8 เตี้อใต้	203	206	409
หมู่ที่ 9 พวกเหนือ	269	297	566
หมู่ที่ 10 หาดศรีทอง	199	195	394
หมู่ที่ 11 พวกกลาง	205	238	443
หมู่ที่ 12 หาดเจริญ	208	192	400
หมู่ที่ 13 เตี้ออุดม	311	330	641
หมู่ที่ 14 ทุงสว่าง	167	150	317
หมู่ที่ 15 เตี้อเจริญ	196	203	399
หมู่ที่ 16 ท่าสำราญ	180	175	355

1,248 คน


ผู้พิการ



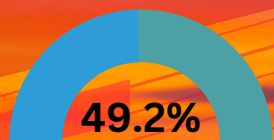
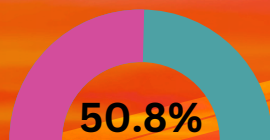
207 คน



Female



Men



สถิติการบริการด้านการทะเบียนราษฎร

Official statistics registration systems

www.stat.bora.dopa.go.th/